



**ProConcept**  
BEYOND CERAMICS



## Pro.

Como sustantivo. Del lat. prode 'provecho'. Ventaja o aspecto favorable.  
Como prefijo. Del lat. pro-. Que avanza hacia delante.

As a noun. From the Latin. prode 'provecho'. Advantage or favourable aspect.  
As a prefix. From the Latin. pro-. To move forward.

### PROYECTO. PROCESO. PROGRESO. PROCONCEPT

Un nuevo concepto de cerámica ha nacido.  
ProConcept es una nueva forma de concebir la cerámica como nunca antes.  
Porque creíamos que era el momento de avanzar, hemos innovado y trabajado más que nunca para lanzar al mercado pavimentos y revestimientos cerámicos que promueven, impulsan y aportan un nuevo cariz a los proyectos de decoración.  
Nuevas posibilidades. La nueva era de la cerámica ha llegado.

### PROJECT. PROCESS. PROGRESS. PROCONCEPT

A new ceramic concept has been born.  
ProConcept is a new way of conceiving ceramic as never before.  
Because we thought it was time to move forward, we have innovated and worked harder than ever to launch ceramic floor tiles and wall tiles that promote boost and add a new touch to decoration projects.  
New possibilities. The new era of ceramics has arrived.

## The RAW Concept

Evocar a lo auténtico es la nueva forma de progreso.  
Como las últimas tendencias en diseño, Proconcept se centra en el origen de la materia prima – sin excentricidades ni artificios – para mostrar el lado más genuino de las piezas, como tomadas directamente de la naturaleza.  
Una amplia gama de maderas, piedras, mármoles y cerámicas monocolor donde cada veta y particularidad de la pieza se ha trabajado al detalle para extraer la vertiente más artesanal de la decoración.  
Un RAW style lleno de calma y sosiego donde los colores neutros: blancos, grises y tierras; son los grandes protagonistas de la escena.

To evoke authenticity is the new form of progress. As with the latest design trends, Proconcept focuses on the origin of raw material -without eccentricity or artifice- to show the most genuine side of the pieces, as taken directly from nature. A wide range of wood, stones, marble and single-colour ceramics, where each vein and feature of the piece has been worked down to the last detail to extract the most artisan aside to decoration. A RAW style filled with calm and serenity where neutral colours -white, grey and earth- are the main protagonists.

## Más allá de lo estético. Rebasando los límites de la cerámica.

Explotamos al máximo nuestra creatividad para traer las últimas tendencias del sector a nuestras colecciones. Proconcept es el resultado de un trabajo encomiable en materia de diseño que permite ser proactivos e ir más allá de la estética de las piezas. Mucho más allá.  
Porque trabajamos la innovación desde cada una de nuestras áreas de trabajo.  
La investigación para la mejora continua de los productos, sistemas de instalación y procesos nos ha permitido crear soluciones amparadas bajo los más estrictos estándares de calidad. Pavimentos y revestimientos cuyas propiedades técnicas y mecánicas han sido específicamente creadas para aportar ventajas y valor a los clientes, avanzar hacia delante y ser únicos y altamente competitivos en el mercado.  
Con Proconcept, todo son pros. Move into the FUTURE.

## Beyond aesthetics. Pushing the boundaries of ceramics.

We exploit our creativity to the maximum to bring the latest industry trends to our collections. Proconcept is the result of excellent design work that allows us to be proactive and go beyond the aesthetics of the tiles. Way beyond. Because we work on innovation from each of our work areas.  
The research to continuously improve our products, installation systems and processes has enabled us to create solutions that are protected under the highest quality standards. Floor and wall tiles whose technical and mechanical properties have been specifically created to provide advantages and value to customers, to move forward and be unique and highly competitive in the market.  
With Proconcept, it's all about pros. Move into the FUTURE.

## Pioneros en Industria 4.0

### EL PRODUCTO INTELIGENTE

Proconcept apuesta por un modelo de industria 4.0. Una producción inteligente que no solo permite la resolución de problemas con mayor rapidez, sino que posibilita optimizar la innovación para mejorar la productividad y la calidad, satisfaciendo así la demanda de forma más precisa y rentable.

Con la Industria 4.0 fomentamos la Inteligencia Colaborativa, recabando y analizando datos de forma óptima y transformándolos en información precisa, aplicable y en tiempo real, lo que permite tomar decisiones comerciales más rápidas y acertadas.

Producto final de máxima calidad y garantía.

Código QR en cada pieza para una mejor trazabilidad y mejora continua del proceso.

Reducción del tiempo de fabricación y comercialización.

## Pioneers in Industry 4.0

### THE SMART PRODUCT

Proconcept is committed to an industry 4.0 model. Smart production that not only allows for faster resolution of problems, but also enables innovation to be optimised to improve productivity and quality, thus meeting demand more accurately and cost-effectively.

With industry 4.0 we foster Collaborative Intelligence, gathering and analysing data more optimally and transforming it into accurate, applicable information in real time, which facilitates better, faster commercial decision-making.

We obtain a top-quality end product.

QR code on each piece for better traceability and continuous improvement process.

Reduction in manufacturing and marketing time.

## MISIÓN MISSION

Trabajamos para ofrecer soluciones cerámicas de calidad, de una forma dinámica y próxima al cliente, a través de diferentes enseñanzas comerciales, con orientación internacional y con dos premisas, posicionamiento y valor.

We work to offer quality ceramic solutions, in a way that is dynamic and close to the client, through different commercial brands, with an international outlook and based on two premises: positioning and value.

## VISIÓN VISION

Convertirnos en referente en el sector cerámico a través de la excelencia de todos los procesos que integran nuestra cadena de trabajo, generando siempre valor con el fin de satisfacer de forma sostenible a todos los grupos de interés.

To be a benchmark in the ceramic sector through excellence in all aspects of our work flow, generating value in a sustainable way and continuing to satisfy all stakeholders.

## VALORES VALUES

Calidad integral en la orientación al cliente.

An uncompromising commitment to quality for our clients.

Ética, profesionalidad y trabajo en equipo.

Ethics, professionalism and team work.

Mejora continua y alto nivel de excelencia.

Constant improvement and the highest levels of excellence.

# GENERAL INDEX

TIPOLOGY INDEX ÍNDICE POR TIPOLOGÍA

## 12 WOODS MADERAS

- 26 **Baywood**  
Porcelain
- 50 **Erika**  
Porcelain
- 14 **Feelwood**  
Porcelain
- 30 **Ipanema**  
Porcelain & White Body
- 34 **Lennox**  
Porcelain & White Body
- 42 **Malibú**  
Porcelain & White Body
- 46 **Orion**  
Porcelain & White Body
- 38 **Sabana**  
Porcelain & White Body
- 18 **Velour**  
Porcelain
- 22 **Westwood**  
Porcelain

## 54 MARBLES MÁRMOLES

- 56 **Astrid Bianco**  
Porcelain
- 60 **Bianco d'Oro**  
Porcelain & White Body
- 66 **Calacatta Antique**  
Porcelain
- 70 **Calacatta Delicatto**  
Porcelain & White Body
- 76 **Calacatta Delicatto Gold**  
Porcelain & White Body
- 82 **Calacatta Imperiale**  
Porcelain & White Body
- 88 **Calacatta Soft**  
Porcelain & White Body
- 94 **Capraia Rose**  
Porcelain & White Body
- 100 **Debussy Cream**  
Porcelain
- 104 **Farak White**  
Porcelain
- 108 **Milas White**  
Porcelain
- 112 **Rosella White**  
Porcelain
- 116 **Royal White**  
Porcelain & White Body

## 122 STONES PIEDRAS

- 124 **Bateig**  
Porcelain & White Body
- 130 **Boston**  
Porcelain
- 140 **Evolutia**  
Porcelain & White Body
- 146 **Linz**  
Porcelain & White Body
- 150 **Morgan**  
Porcelain
- 134 **Norwick**  
White Body
- 154 **Vision**  
White Body
- 160 **Siam**  
Porcelain
- 164 **StoneBox**  
Porcelain
- *New Slate*
- *Chartes*
- *Oxford*
- *Norwegian*

## 182 CEMENTS CEMENTO

- 184 **Freedom**  
White Body
- 188 **Inspire**  
Porcelain & White Body
- 194 **Rhapsody**  
Porcelain & White Body

## 200 METAL ÓXIDO

- 202 **Sidi**  
Porcelain & White Body

## 206 COLOURS COLORES

- 208 **Aspen & Avoriaz**  
White Body



# USO DEL CATÁLOGO



















## USE OF THE CATALOGUE

La reproducción de los colores es aproximada debido a los sistemas de impresión. Los códigos de precios y las referencias deben verificarse ya que pueden haber errores tipográficos. El fabricante se reserva el derecho de modificar las características del packing según las condiciones del pedido.

Given the printing systems in use, the colours reproduced herein are roughly equivalent to actual ones. Prices code and product codes should be checked since there be typographical errors. The manufacturer reserves the right to modify the characteristics as per the terms and conditions of the order.

### SIMBOLOGÍA

#### SYMBOLS

-  Porcelánico Porcelain
-  Pasta Blanca White Body
-  Revestimiento Wall Tiles
-  Pavimento Floor Tiles
-  Revestimiento y Pavimento Wall & Floor Tiles
-  Tecnología Digital Digital Technology
-  Masa Coloreada Coloured Body
-  Rectificado Rectified
-  Antideslizante Antislip
-  Antideslizante Antislip
-  Apariencia Uniforme Uniform Appearance
-  Ligera Variación Slight Variation
-  Variación Moderada Moderate degree of variation
-  Variación Sustancial High Degree of Variation
-  Pulido Polished
-  Shiny Brillo
-  Mate Matt
-  Mate+ Matt+

### Características particulares (Simbología)

#### Specific features (Symbols)

Ejemplo de la página  
Example of page

Nombre de la colección  
Name of the collection

Material  
Material

Formatos  
Sizes

Nombre del modelo, formato, acabado y códigos de precio  
Model name, format, finish and price codes

Nº de diseños por formato  
No. of designs by format

Nombre de la pieza  
Name of the piece

Página  
Page

**Linz**  
White Body Pasta Blanca

31,6x100

90x90

60x60

AVAILABLE FORMATS / FORMATOS DISPONIBLES

PIECES NAME NOMBRE DE LA PIEZA	SIZES FORMATOS	PRICE GROUP GRUPO DE PRECIOS
Linz Matt	31,6x100 cm 12x40"	B94
Linz Matt Decor		B95
Linz Matt	59,5x59,5 cm 24x24"	B27
	90x90 cm 36x36"	B70

31,6x100\_15 Design | 90x90\_12 Design | 60x60\_12 Design

Linz Linz Decor

White

Pearl

Grey

148

Color del modelo  
Color of the model

Descripción de la escena  
Scene description

Tipología de la colección  
Typology of the collection



WALL - Linz Grey Matt Decor 31,6x100 Rect./Linz Grey Matt 31,6x100 Rect.  
FLOOR - Baywood Maple Matt 23x120

STONE COLLECTION

149

# WOODS COLLECTION

## 22x84

- 14 \_Feelwood
- 18 \_Velour
- 22 \_Westwood

## 23x120

- 26 \_Baywood
- 30 \_Ipanema
- 34 \_Lennox
- 38 \_Sabana

## 20x120

- 42 \_Malibú

## 25x150

- 46 \_Orion

## 60x120

- 50 \_Erika

## PORCELAIN PORCELÁNICO

La madera desde el trabajo mismo del artesano. Donde cada detalle se cuida respetando la materia prima tomada de los bosques naturales. Proconcept busca la innovación en un grupo de productos cerámicos muy consolidado. Una gama que recorre desde las tonalidades más cálidas y suaves tan propias de la madera natural tradicional, a versiones más frías de madera gris y blanca, o acabados rojizos, inspirados en los bosques más exóticos alrededor del mundo. Diferentes diseños, desde los más lineales, a otros más nudosos, desgastados y decapados; que satisfacen la esencia auténtica de cada proyecto. Versatilidad en materia de diseños y formatos. **Personalidad en cada listón.**

Wood created the artisan way. Where each detail is taken care of with respect for the raw material sourced from natural forests. Proconcept seeks innovation in a highly consolidated group of ceramic products. A line that ranges from the warmer and softer tones that are so characteristic of traditional natural wood to cooler versions of grey and white wood, or reddish finishes, inspired by the world's most exotic forests. Different designs, from the most linear, to others with more knotty, worn and stripped effects; that satisfy the true essence of each project. Versatility in design and format. **Personality in each piece.**





# Feelwood

WOODS COLLECTION

WALL • Calacatta Antique Matt+ 59,5x119,2 Rect. / FLOOR • Feelwood Natural Matt 21,8x84

WOODS COLLECTION



WALL & FLOOR - Feelwood Oak Matt 21,8x84

White



Natural



Oak



Grey



## Feelwood

Porcelain Porcelánico


22x84

AVAILABLE FORMATS / FORMATOS DISPONIBLES



PIECES NAME NOMBRE DE LA PIEZA	SIZES FORMATOS	PRICE GROUP GRUPO DE PRECIOS
Feelwood Matt	21,8x84 cm 9x33"	B74

 Stair step. Peldaño  
P129 33x120

 Skirting. Rodapié  
P34 7x84

22x84 \_ 14 Design

# Velour

WOODS COLLECTION



FLOOR · Velour Natural Matt 21,8x84

WOODS COLLECTION



FLOOR · Velour White Matt 21,8x84  
WALL · Boston White Matt 59,5x119,2 Rect. / Capraia Rose Matt+ 59,5x119,2 Rect.

White



Maple



Natural



Ash



## Velour

Porcelain Porcelánico

22x84

AVAILABLE FORMATS / FORMATOS DISPONIBLES



PIECES NAME NOMBRE DE LA PIEZA	SIZES FORMATOS	PRICE GROUP GRUPO DE PRECIOS
Velour Matt	21,8x84 cm 9x33"	B74

 Stair step. Peldaño  
P129 33x120

 Skirting. Rodapié  
P34 7x84

22x84 \_ 12 Design



# Westwood

WOODS COLLECTION

FLOOR • Westwood Oak Matt 21,8x84

WOODS COLLECTION



FLOOR - Westwood Haya Matt 21,8x84

Haya



Grey



Rovere



Oak



## Westwood

Porcelain Porcelánico

22x84

AVAILABLE FORMATS / FORMATOS DISPONIBLES



PIECES NAME NOMBRE DE LA PIEZA	SIZES FORMATOS	PRICE GROUP GRUPO DE PRECIOS
Westwood Matt	21,8x84 cm 9x33"	B74
Westwood Grip		B75

 Stair step. Peldaño  
P129 33x120

 Skirting. Rodapié  
P34 7x84

22x84 \_ 12 Design



# Baywood

WOODS COLLECTION

FLOOR - Baywood Honey Matt 23x120

WOODS COLLECTION



FLOOR · Baywood Maple Matt 23x120



WALL&FLOOR · Baywood Oak Matt 23x120



WALL&FLOOR · Baywood Pearl Matt 23x120  
WALL · Milas White Polished 60x120 Rect.



Pearl Maple Honey Natural Oak

## Baywood

Porcelain Porcelánico

23x120

AVAILABLE FORMATS / FORMATOS DISPONIBLES



PIECES NAME NOMBRE DE LA PIEZA	SIZES FORMATOS	PRICE GROUP GRUPO DE PRECIOS
Baywood Matt	○ 23x120 cm 9x48"	B06

 Stair step. Peldaño  
P129 33x120

 Skirting. Rodapié  
P31 7,5x60

23x120\_14 Design





# Ipanema

WOODS COLLECTION

WALL&FLOOR · Ipanema Maple Matt 23x120

WOODS COLLECTION



FLOOR · Ipanema Oak Matt 23x120



Maple

Grey

Natural

Oak

Dark

## Ipanema

Porcelain Porcelánico

23x120

AVAILABLE FORMATS / FORMATOS DISPONIBLES



PIECES NAME NOMBRE DE LA PIEZA	SIZES FORMATOS	PRICE GROUP GRUPO DE PRECIOS
Ipanema Matt	23x120 cm 9x48"	B06

 Stair step. Peldaño  
P129 33x120

 Skirting. Rodapié  
P31 7,5x60

23x120\_12 Design



# Lennox

WOODS COLLECTION

FLOOR • Lennox Rovere Matt 23x120

WOODS COLLECTION



WALL&FLOOR • Lennox Maple Matt 23x120



White Maple Natural Rovere Dark

## Lennox

Porcelain Porcelánico

23x120

AVAILABLE FORMATS / FORMATOS DISPONIBLES



PIECES NAME NOMBRE DE LA PIEZA	SIZES FORMATOS	PRICE GROUP GRUPO DE PRECIOS
Lennox Matt	○	B06
Lennox Grip	⊙	B34

 Stair step. Peldaño  
P129 33x120

23x120\_14 Design

 Skirting. Rodapié  
P31 7,5x60



# Sabana

WOODS COLLECTION

FLOOR · Sabana Natural Matt 23x120

WOODS COLLECTION



Natural

Dark

## Sabana

Porcelain Porcelánico

23x120

AVAILABLE FORMATS / FORMATOS DISPONIBLES



PIECES NAME NOMBRE DE LA PIEZA	SIZES FORMATOS	PRICE GROUP GRUPO DE PRECIOS
Sabana Matt	23x120 cm 9x48"	B06
Sabana Grip		B34

 Stair step. Peldaño  
P129 33x120

23x120 \_ 14 Design

 Skirting. Rodapié  
P31 7,5x60

FLOOR INSIDE · Sabana Dark Matt 23x120 / FLOOR OUTSIDE · Sabana Dark Grip 23x120

# Malibú

WOODS COLLECTION



FLOOR · Malibú Natural Matt 19,5x119,2 Rect.



FLOOR · Malibú Walnut Matt 19,5x119,2 Rect.



FLOOR · Malibú Greige Matt 19,5x119,2 Rect.

WOODS COLLECTION



White

Greige

Natural

Walnut

## Malibú

Porcelain Porcelánico

20x120


AVAILABLE FORMATS / FORMATOS DISPONIBLES



PIECES NAME NOMBRE DE LA PIEZA	SIZES FORMATOS	PRICE GROUP GRUPO DE PRECIOS
Malibú Matt	19,5x119,2 cm 8x48"	B114

 Stair step. Peldaño  
P129 33x120

20x120 \_ 24 Design

 Skirting. Rodapié  
P31 7,5x60





# Orion

WOODS COLLECTION

FLOOR - Orion Oak Matt 25x150 Rect.

WOODS COLLECTION



WALL · Linz White Decor Matt 31,6x100 Rect.  
FLOOR · Orion Natural Matt 25x150 Rect.



Maple

Natural

Oak

Wengue

## Orion

Porcelain Porcelánico

25x150

AVAILABLE FORMATS / FORMATOS DISPONIBLES



PIECES NAME NOMBRE DE LA PIEZA	SIZES FORMATOS	PRICE GROUP GRUPO DE PRECIOS
Orion Matt	25x150 cm 10x59"	B48

 Stair step. Peldaño  
P129 33x120

25x150\_12 Design

 Skirting. Rodapié  
P35 8x75

# Erika


WOODS COLLECTION



WALL - Erika White Matt Decor 59,5x119,2 Rect. / FLOOR - Erika White Matt 59,5x119,5 Rect.

# Erika

Porcelain Porcelánico

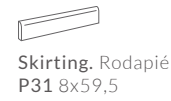


60x120

AVAILABLE FORMATS / FORMATOS DISPONIBLES



PIECES NAME NOMBRE DE LA PIEZA	SIZES FORMATOS	PRICE GROUP GRUPO DE PRECIOS
Erika Matt	59,5x119,2 cm 24x48"	B85
Erika Matt Decor		B110




60x120\_12 Design / Erika Decor\_6 Design

Erika

Erika Decor



White



Natural



Grey



WALL • Erika Natural Matt Decor 59,5x119,2 Rect.  
FLOOR • Erika Natural Matt 59,5x119,2 Rect.

WOODS COLLECTION

# MARBLES COLLECTION

- 56 \_Astrid Bianco
- 60 \_Bianco d'Oro
- 66 \_Calacatta Antique
- 70 \_Calacatta Delicatto
- 76 \_Calacatta Delicatto Gold
- 82 \_Calacatta Imperiale
- 88 \_Calacatta Soft
- 94 \_Capraia Rose
- 100 \_Debussy Cream
- 104 \_Farak White
- 108 \_Milas White
- 112 \_Rosella White
- 116 \_Royal White



## PORCELAIN & WHITE BODY PORCELÁNICO Y PASTA BLANCA

Acudir a las canteras para tomar las piedras más exclusivas del mundo y reproducirlas al detalle. Con su exquisita imperfección. Donde cada pieza es diferente.

Nos acogemos a los mármoles más insólitos sin renunciar a su encanto clásico.

Un *must have* para la arquitectura desde tiempos inmemoriales. Fiel a su esencia de todo *al neutro* respetando en material como realmente es.

Proconcept completa su gama de mármoles con diseños muy sigilosos y elegantes con fondo muy blanco y vetas muy detalladas y dibujadas en tonalidades como el gris, los violáceos o el óxido, logrados mediante tintas especiales. Colecciones que se completan con relieves muy sutiles, lineales y geométricos para revestimiento.

Con su juego de profundidades. Luces y sombras.

**A golpe de martillo y cincel.**

We visit the quarries to capture the most exclusive stones in the world and reproduce them in exquisite detail. With its perfect imperfection. Where each piece is different.

We embrace the most extraordinary marble without forsaking its classical charm. A *must have* for architecture from time immemorial. True to its essence of *everything neutral*, respecting material as it really is.

Proconcept completes its marble range with sleek and elegant designs with a very white background and extremely detailed veins, drawn in shades such as grey, violet or rust, achieved using special inks. Collections that are completed with very subtle, linear and geometric reliefs for wall covering.

With its series of depths. Lights and shadows.

**Hammered and chiselled finishes.**

WALL · Astrid Bianco Polished 60x120 Rect.  
FLOOR · Astrid Bianco Polished 120x120 Rect.

# Astrid Bianco

MARBLES COLLECTION



MARBLES COLLECTION



FLOOR • Astrid Bianco Matt+ 90x90 Rect.

# Astrid Bianco

Porcelain Porcelánico



Skirting. Rodapié  
P31 8x59,5 / 8x60  
P36 8x90



AVAILABLE FORMATS / FORMATOS DISPONIBLES



PIECES NAME NOMBRE DE LA PIEZA	SIZES FORMATOS	PRICE GROUP GRUPO DE PRECIOS
Astrid Bianco Polished	120x120 cm 48x48"	B18
	60x120 cm 24x48"	B54
Astrid Bianco Matt+	59,5x119,2 cm 24x48"	B86
	90x90 cm 36x36"	B70
	59,5x59,5 cm 24x24"	B60
Astrid Bianco Shiny	59,5x59,5 cm 24x24"	B60

120x120\_9 Design | 60x120\_18 Design | 90x90\_15 Design | 60x60\_24 Design

WALL&FLOOR · Bianco d'Oro Polished 60x120 Rect.

# Bianco d'Oro

MARBLES COLLECTION



# Bianco d'Oro

Porcelain Porcelánico



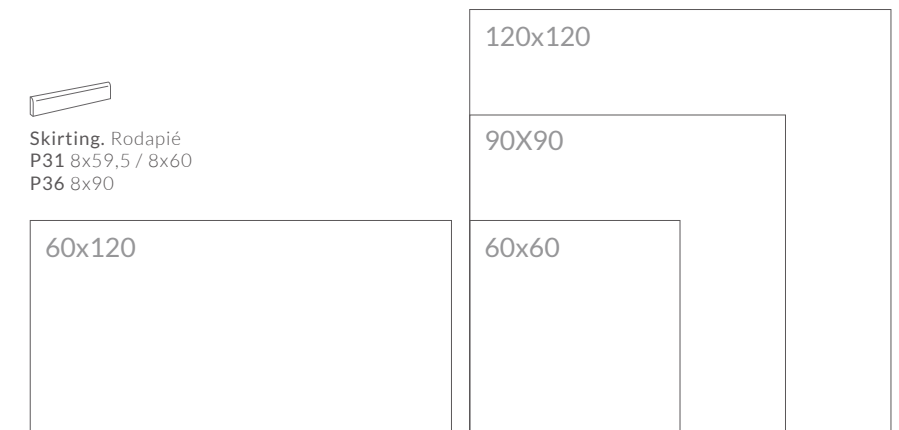
MARBLES COLLECTION



WALL · Bianco d'Oro Matt+ 59,5x119,2 Rect.  
FLOOR · Bianco d'Oro Matt+ 90x90 Rect.



Skirting. Rodapié  
P31 8x59,5 / 8x60  
P36 8x90



AVAILABLE FORMATS / FORMATOS DISPONIBLES



PIECES NAME NOMBRE DE LA PIEZA	SIZES FORMATOS	PRICE GROUP GRUPO DE PRECIOS
Bianco d'Oro Polished	120x120 cm 48x48"	B18
	60x120 cm 24x48"	B54
Bianco d'Oro Matt+	59,5x119,2 cm 24x48"	B86
	90x90 cm 36x36"	B70
	59,5x59,5 cm 24x24"	B60
Bianco d'Oro Shiny	59,5x59,5 cm 24x24"	B60

120x120\_8 Design | 60x120\_16 Design | 90x90\_16 Design | 60x60\_16 Design



WALL · Bianco d'Oro Shiny 29,5x90 Rect. / Bianco d'Oro Shiny Decor 29,5x90 Rect.  
 FLOOR · Bianco d'Oro Shiny 59,5x59,5 Rect.

MARBLES COLLECTION

Bianco d'Oro



Bianco d'Oro  
Decor



## Bianco d'Oro

White Body Pasta Blanca



AVAILABLE FORMATS / FORMATOS DISPONIBLES



PIECES NAME NOMBRE DE LA PIEZA	SIZES FORMATOS	PRICE GROUP GRUPO DE PRECIOS
Bianco d'Oro Shiny	29,5x90 cm 12x36"	B69
Bianco d'Oro Shiny Decor		B59

29,5x90\_21 Design

WALL · Calacatta Antique Polished 60x120 Rect.  
FLOOR · Calacatta Antique Polished 120x120 Rect.

# Calacatta Antique

MARBLES COLLECTION

# Calacatta Antique

Porcelain Porcelánico

MARBLES COLLECTION



WALL&FLOOR · Calacatta Antique Matt+ 59,5x119,2 Rect.



Skirting. Rodapié  
P31 8x59,5 / 8x60  
P36 8x90



AVAILABLE FORMATS / FORMATOS DISPONIBLES



PIECES NAME NOMBRE DE LA PIEZA	SIZES FORMATOS	PRICE GROUP GRUPO DE PRECIOS
Calacatta Antique Polished	120x120 cm 48x48"	B18
	60x120 cm 24x48"	B54
Calacatta Antique Matt+	59,5x119,2 cm 24x48"	B86
	90x90 cm 36x36"	B70
	59,5x59,5 cm 24x24"	B60
Calacatta Antique Shiny	59,5x59,5 cm 24x24"	B60

120x120\_ 8 Design | 60x120\_ 16 Design | 90x90\_ 12 Design | 60x60\_ 32 Design

# Calacatta Delicatto

MARBLES COLLECTION

# Calacatta Delicatto

Porcelain Porcelánico

MARBLES COLLECTION



WALL&FLOOR - Calacatta Delicatto Polished 60x120 Rect.



Skirting. Rodapié  
P31 8x59,5 / 8x60  
P36 8x90



AVAILABLE FORMATS / FORMATOS DISPONIBLES



PIECES NAME NOMBRE DE LA PIEZA	SIZES FORMATOS	PRICE GROUP GRUPO DE PRECIOS
Calacatta Delicatto Polished	120x120 cm 48x48"	B18
	60x120 cm 24x48"	B54
Calacatta Delicatto Matt+	59,5x119,2 cm 24x48"	B86
	90x90 cm 36x36"	B70
	59,5x59,5 cm 24x24"	B60
Calacatta Delicatto Shiny	59,5x59,5 cm 24x24"	B60

120x120\_ 8 Design | 60x120\_ 16 Design | 90x90\_ 12 Design | 60x60\_ 15 Design

WALL · Calacatta Delicatto Matt 29,5x90 Rect. / Calacatta Delicatto Matt Decor 29,5x90 Rect.  
 FLOOR · Calacatta Delicatto Matt+ 59,5x59,5 Rect.



Calacatta  
Delicatto



Calacatta  
Delicatto Decor



Grace



## Calacatta Delicatto

White Body Pasta Blanca



MARBLES COLLECTION

AVAILABLE FORMATS / FORMATOS DISPONIBLES



PIECES NAME NOMBRE DE LA PIEZA	SIZES FORMATOS	PRICE GROUP GRUPO DE PRECIOS
Calacatta Delicatto Matt	29,5x90 cm 12x36"	B69
Calacatta Delicatto Matt Decor		B59
Grace Matt		B59

29,5x90\_27 Design | Grace\_15 Design

# Calacatta Delicatto Gold

MARBLES COLLECTION



WALL · Calacatta Delicatto Gold Decor Matt 29,5x90 Rect. / Calacatta Delicatto Gold Matt 29,5x90 Rect  
FLOOR · Calacatta Delicatto Gold Matt+ 59,5x59,5 Rect.



# Calacatta Delicatto Gold

Porcelain Porcelánico

MARBLES COLLECTION



FLOOR · Calacatta Delicatto Gold Polished 120x120 Rect.



Skirting. Rodapié  
P31 8x59,5 / 8x60  
P36 8x90



AVAILABLE FORMATS / FORMATOS DISPONIBLES



PIECES NAME NOMBRE DE LA PIEZA		SIZES FORMATOS	PRICE GROUP GRUPO DE PRECIOS
Calacatta Delicatto Gold Polished	☼	120x120 cm 48x48"	B18
		60x120 cm 24x48"	B54
Calacatta Delicatto Gold Matt+	☼*	59,5x119,2 cm 24x48"	B86
		90x90 cm 36x36"	B70
		59,5x59,5 cm 24x24"	B60
Calacatta Delicatto Gold Shiny	☼	59,5x59,5 cm 24x24"	B60

120x120\_ 8 Design | 60x120\_ 16 Design | 90x90\_ 12 Design | 60x60\_ 15 Design

WALL · Calacatta Delicatto Gold Matt 29,5x90 Rect. / Grace Gold Matt 29,5x90 Rect.



MARBLES COLLECTION

Calacatta  
Delicatto Gold



Calacatta Delicatto  
Gold Decor



Grace Gold



## Calacatta Delicatto Gold

White Body Pasta Blanca



AVAILABLE FORMATS / FORMATOS DISPONIBLES



PIECES NAME NOMBRE DE LA PIEZA	SIZES FORMATOS	PRICE GROUP GRUPO DE PRECIOS
Calacatta Delicatto Gold Matt	29,5x90 cm 12x36"	B69
Calacatta Delicatto Gold Matt Decor		B59
Grace Gold Matt		B59

29,5x90\_27 Design | Grace\_15 Design

WALL · Calacatta Imperiale Polished 60x120 Rect.  
FLOOR · Calacatta Imperiale Polished 120x120 Rect.



# Calacatta Imperiale

MARBLES COLLECTION


# Calacatta Imperiale

Porcelain Porcelánico

MARBLES COLLECTION



WALL• Calacatta Imperiale Matt+ 59,5x119,2 Rect.  
FLOOR• Calacatta Imperiale Matt+ 59,5x59,5 Rect.



AVAILABLE FORMATS / FORMATOS DISPONIBLES



PIECES NAME NOMBRE DE LA PIEZA	SIZES FORMATOS	PRICE GROUP GRUPO DE PRECIOS
Calacatta Imperiale Polished	120x120 cm 48x48"	B18
	60x120 cm 24x48"	B54
Calacatta Imperiale Matt+	59,5x119,2 cm 24x48"	B86
	90x90 cm 36x36"	B70
	59,5x59,5 cm 24x24"	B60
Calacatta Imperiale Shiny	59,5x59,5 cm 24x24"	B60

120x120 \_ 10 Design | 60x120\_ 20 Design | 90x90 \_ 10 Design | 60x60 \_ 10 Design

WALL · Calacatta Imperiale Shiny Decor 31,6x100 Rect. / Calacatta Imperiale Shiny 31,6x100 Rect.



MARBLES COLLECTION

Calacatta Imperiale



Calacatta Imperiale Decor



## Calacatta Imperiale

White Body Pasta Blanca

31,6x100

AVAILABLE FORMATS / FORMATOS DISPONIBLES



PIECES NAME NOMBRE DE LA PIEZA	SIZES FORMATOS	PRICE GROUP GRUPO DE PRECIOS
Calacatta Imperiale Shiny	31,6x100 cm 12x40"	B94
Calacatta Imperiale Shiny Decor		B95

31,6x100\_20 Design

WALL · Calacatta Soft Polished 60x120 Rect.  
FLOOR · Calacatta Soft Polished 120x120 Rect.



# Calacatta Soft

MARBLES COLLECTION

# Calacatta Soft

Porcelain Porcelánico

MARBLES COLLECTION



WALL- Calacatta Soft Matt+ 59,5x119,2 Rect.  
FLOOR- Calacatta Soft Polished 60x120 Rect.



AVAILABLE FORMATS / FORMATOS DISPONIBLES



PIECES NAME NOMBRE DE LA PIEZA	SIZES FORMATOS	PRICE GROUP GRUPO DE PRECIOS
Calacatta Soft Polished	120x120 cm 48x48"	B18
	60x120 cm 24x48"	B54
Calacatta Soft Matt+	59,5x119,2 cm 24x48"	B86
	90x90 cm 36x36"	B70
	59,5x59,5 cm 24x24"	B60
Calacatta Soft Shiny	59,5x59,5 cm 24x24"	B60

120x120\_8 Design | 60x120\_16 Design | 90x90\_12 Design | 60x60\_32 Design



WALL · Calacatta Soft Shiny 31,6x100 Rect. / Calacatta Soft Shiny Decor 31,6x100 Rect.  
 FLOOR · Calacatta Soft Matt+ 59,5x59,5 Rect

MARBLES COLLECTION

Calacatta Soft



Calacatta Soft  
Decor



## Calacatta Soft

White Body Pasta Blanca

31,6x100

AVAILABLE FORMATS / FORMATOS DISPONIBLES



PIECES NAME NOMBRE DE LA PIEZA	SIZES FORMATOS	PRICE GROUP GRUPO DE PRECIOS
Calacatta Soft Shiny	31,6x100 cm 12x40"	B94
Calacatta Soft Shiny Decor		B95

31.6x100\_24 Design



WALL&FLOOR · Capraia Rose Polished 60x120 Rect.




# Capraia Rose

MARBLES COLLECTION

# Capraia Rose

Porcelain Porcelánico

MARBLES COLLECTION



AVAILABLE FORMATS / FORMATOS DISPONIBLES P V1

PIECES NAME NOMBRE DE LA PIEZA	SIZES FORMATOS	PRICE GROUP GRUPO DE PRECIOS
Capraia Rose Polished	120x120 cm 48x48"	B18
	60x120 cm 24x48"	B54
Capraia Rose Matt+	59,5x119,2 cm 24x48"	B86
	90x90 cm 36x36"	B70
	59,5x59,5 cm 24x24"	B60
Capraia Rose Shiny	59,5x59,5 cm 24x24"	B60

FLOOR · Capraia Rose Matt+ 90x90 Rect.

120x120\_8 Design | 60x120\_16 Design | 90x90\_12 Design | 60x60\_28 Design



WALL · Capraia Rose Shiny 31,6x100 Rect. / Capraia Rose Shiny Decor 31,6x100 Rect.  
 FLOOR · Capraia Rose Shiny 59,5x59,5 Rect.

MARBLES COLLECTION

Capraia Rose



Capraia Rose  
Decor



## Capraia Rose

White Body Pasta Blanca

31,6x100

AVAILABLE FORMATS / FORMATOS DISPONIBLES



PIECES NAME NOMBRE DE LA PIEZA	SIZES FORMATOS	PRICE GROUP GRUPO DE PRECIOS
Capraia Rose Shiny	31,6x100 cm 12x40"	B94
Capraia Rose Shiny Decor		B95

31,6x100\_24 Design



# Debussy Cream

MARBLES COLLECTION

WALL · Debussy Cream Polished 60x120 Rect.  
FLOOR · Debussy Cream Polished 120x120 Rect.

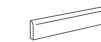
# Debussy Cream

Porcelain Porcelánico

MARBLES COLLECTION



WALL & FLOOR · Debussy Cream Matt+ 59,5x119,2 Rect.



Skirting. Rodapié  
P31 8x59,5 / 8x60  
P36 8x90



AVAILABLE FORMATS / FORMATOS DISPONIBLES



PIECES NAME NOMBRE DE LA PIEZA	SIZES FORMATOS	PRICE GROUP GRUPO DE PRECIOS
Debussy Cream Polished	120x120 cm 48x48"	B18
	60x120 cm 24x48"	B54
Debussy Cream Matt+	59,5x119,2 cm 24x48"	B86
	90x90 cm 36x36"	B70
	59,5x59,5 cm 24x24"	B60
Debussy Cream Shiny	59,5x59,5 cm 24x24"	B60

120x120\_6 Design | 60x120\_12 Design | 90x90\_9 Design | 60x60\_12 Design



# Farak White

MARBLES COLLECTION

FLOOR • Farak White Matt+ 90x90 Rect.

# Farak White

Porcelain Porcelánico

MARBLES COLLECTION



AVAILABLE FORMATS / FORMATOS DISPONIBLES



PIECES NAME NOMBRE DE LA PIEZA	SIZES FORMATOS	PRICE GROUP GRUPO DE PRECIOS
Farak White Polished	120x120 cm 48x48"	B18
	60x120 cm 24x48"	B54
Farak White Matt+	59,5x119,2 cm 24x48"	B86
	90x90 cm 36x36"	B70
	59,5x59,5 cm 24x24"	B60
Farak White Shiny	59,5x59,5 cm 24x24"	B60

FLOOR • Farak White Polished 60x120 Rect.

120x120\_8 Design | 60x120\_16 Design | 90x90\_8 Design | 60x60\_15 Design

FLOOR · Milas White Polished 120x120 Rect.



# Milas White

MARBLES COLLECTION



# Milas White

Porcelain Porcelánico

MARBLES COLLECTION



Skirting. Rodapié  
P31 8x59,5 / 8x60  
P36 8x90



AVAILABLE FORMATS / FORMATOS DISPONIBLES



PIECES NAME NOMBRE DE LA PIEZA	SIZES FORMATOS	PRICE GROUP GRUPO DE PRECIOS
Milas White Polished	120x120 cm 48x48"	B18
	60x120 cm 24x48"	B54
Milas White Matt+	59,5x119,2 cm 24x48"	B86
	90x90 cm 36x36"	B70
	59,5x59,5 cm 24x24"	B60
Milas White Shiny	59,5x59,5 cm 24x24"	B60

WALL&FLOOR · Milas White Matt+ 59,5x119,5 Rect.

120x120\_9 Design | 60x120\_18 Design | 90x90\_9 Design | 60x60\_12 Design



# Rosella White

MARBLES COLLECTION

WALL- Rosella White Polished 60x120 Rect.  
FLOOR- Rosella White Polished 120x120 Rect.

MARBLES COLLECTION

# Rosella White

Porcelain Porcelánico



FLOOR • Rosella White Matt+ 59,5x119,2 Rect.



Skirting. Rodapié  
P31 8x59,5 / 8x60  
P36 8x90



AVAILABLE FORMATS / FORMATOS DISPONIBLES



PIECES NAME NOMBRE DE LA PIEZA		SIZES FORMATOS	PRICE GROUP GRUPO DE PRECIOS
Rosella White Polished	☼	120x120 cm 48x48"	B18
		60x120 cm 24x48"	B54
Rosella White Matt+	☼*	59,5x119,2 cm 24x48"	B86
		90x90 cm 36x36"	B70
		59,5x59,5 cm 24x24"	B60
Rosella White Shiny	☼	59,5x59,5 cm 24x24"	B60

120x120\_6 Design | 60x120\_12 Design | 90x90\_12 Design | 60x60\_12 Design

WALL&FLOOR · Royal White Polished 60x120 Rect.



# Royal White

MARBLES COLLECTION

# Royal White

Porcelain Porcelánico

MARBLES COLLECTION



WALL: Royal White Matt+ 59,5x119,2 Rect.  
FLOOR: Royal White Shiny 59,5x59,5 Rect.



AVAILABLE FORMATS / FORMATOS DISPONIBLES



PIECES NAME NOMBRE DE LA PIEZA	SIZES FORMATOS	PRICE GROUP GRUPO DE PRECIOS
Royal White Polished	120x120 cm 48x48"	B18
	60x120 cm 24x48"	B54
Royal White Matt+	59,5x119,2 cm 24x48"	B86
	90x90 cm 36x36"	B70
	59,5x59,5 cm 24x24"	B60
Royal White Shiny	59,5x59,5 cm 24x24"	B60

120x120\_12 Design | 60x120\_24 Design | 90x90\_16 Design | 60x60\_16 Design

WALL · Royal White Shiny 31,6x100 Rect. / Royal White Shiny Decor 31,6x100 Rect.  
 FLOOR · Royal White Shiny 59,5x59,5 Rect.



MARBLES COLLECTION

Royal White



Royal White  
Decor



## Royal White

White Body Pasta Blanca

31,6x100

AVAILABLE FORMATS / FORMATOS DISPONIBLES



PIECES NAME NOMBRE DE LA PIEZA	SIZES FORMATOS	PRICE GROUP GRUPO DE PRECIOS
Royal White Shiny	31,6x100 cm 12x40"	B94
Royal White Shiny Decor		B95

31,6x100\_18 Design

# STONES COLLECTION

- 124 \_Bateig
- 130 \_Boston
- 140 \_Evolutia
- 146 \_Linz
- 150 \_Morgan
- 134 \_Norwick
- 154 \_Vision
- 160 \_Siam
- 164 \_Stonebox

Tomamos del entorno su pureza y belleza. Cada roca, mineral. Y la hacemos nuestra. Proconcept lanza, dentro de su gama de piedras, un entramado de series inspiradas en las rocas más genuinas e insólitas. De diferentes estéticas, colores y detalles. Con su imperfección perfecta y destonificación. Imposible encontrarse dos piezas iguales. Estéticas suaves y serenas. Propuestas increíblemente elegantes con todas las prestaciones técnicas que ofrece la cerámica. Estéticamente piedra. **Pero mucho más allá.**

We take their purity and beauty from nature. Each rock, mineral. And we make it our own. Proconcept launches, within its range of stones, a network of series inspired by the most authentic and unusual rocks. Of different aesthetics, colours and details. With its perfect imperfection and irregular tones. It is impossible to find two equal pieces. Soft and serene aesthetics. Incredibly elegant proposals with all the technical features offered by ceramic. Aesthetically stone. **But light years ahead of it.**



WALL · Bateig Grey Matt Decor 31,6x100 Rect. / Bateig Grey Matt 31,6x100 Rect.  
FLOOR · Bateig Grey Matt 59,5x59,5 Rect.

# Bateig

STONES COLLECTION





# Bateig

Porcelain Porcelánico

60x120

90X90

60x60

AVAILABLE FORMATS / FORMATOS DISPONIBLES



PIECES NAME NOMBRE DE LA PIEZA	SIZES FORMATOS	PRICE GROUP GRUPO DE PRECIOS
Bateig Matt	59,5x119,2 cm 24x48"	B85
	90x90 cm 36x36"	B70
	59,5x59,5 cm 24x24"	B27
Bateig Matt Decor	59,5x119,2 cm 24x48"	B110



Skirting. Rodapié  
P31 8x59,5  
P36 8x90

60x120\_ 16 Design | 90x90\_ 15 Design | 60x60\_ 32 Design

Bateig

Bateig Decor



Pearl

Grey

WALL · Bateig Pearl Matt 59,5x119,2 Rect. / Bateig Pearl Matt Decor 59,5x119,2 Rect.



STONES COLLECTION

# Bateig

White Body Pasta Blanca

31,6x100


AVAILABLE FORMATS / FORMATOS DISPONIBLES



PIECES NAME NOMBRE DE LA PIEZA	SIZES FORMATOS	PRICE GROUP GRUPO DE PRECIOS
Bateig Matt	31,6x100 cm 12x40"	B94
Bateig Matt Decor		B95
Bateig Lines Matt		B95

31,6x100\_32 Design | Bateig Lines 31,6x100\_8 Design

Grey



Pearl



Bateig Lines  
Bateig  
Bateig Decor



WALL · Bateig Pearl Matt 31,6x100 Rect. | Bateig Lines Pearl Matt 31,6x100 Rect.  
FLOOR · Bateig Pearl Matt 59,5x59,5 Rect

STONES COLLECTION



WALL · Boston Beige Matt 29,5x59,5 Rect. / Boston Beige Matt Decor 29,5x59,5 Rect.  
FLOOR · Boston Beige Matt 59,5x59,5 Rect.

# Boston

STONES COLLECTION

# Boston

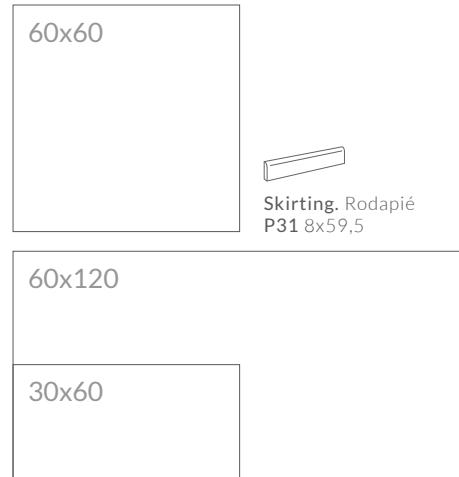
Porcelain Porcelánico

AVAILABLE FORMATS / FORMATOS DISPONIBLES




PIECES NAME NOMBRE DE LA PIEZA	SIZES FORMATOS	PRICE GROUP GRUPO DE PRECIOS
Boston Matt	29,5x59,5 cm 12x24"	B27
	59,5x59,5 cm 24x24"	B27
	59,5x119,2 cm 24x48"	B85
Boston Matt Decor	29,5x59,5 cm 12x24"	B118
Boston Grip	59,5x59,5 cm 24x24"	B52

30x60\_18 Design | Boston Decor 30x60\_8 Design | 60x60\_18 Design | 60x120\_9 Design



Boston

Boston Decor



White

Grey

Beige

Taupe



WALL · Boston White Matt 59,5x119,2 Rect.  
FLOOR · Boston Grey Matt 59,5x59,5 Rect.

STONES COLLECTION

WALL - Norwick White Shiny 29,5x59,5 Rect. / Shelly White Shiny 29,5x59,5 Rect.

# Norwick

STONES COLLECTION





# Norwick

White Body Pasta Blanca

30x60

AVAILABLE FORMATS / FORMATOS DISPONIBLES




PIECES NAME NOMBRE DE LA PIEZA	SIZES FORMATOS	PRICE GROUP GRUPO DE PRECIOS
Norwick Shiny	29,5x59,5 cm 12x24"	B115
Norwick Shiny Decor		B119
Shelly Shiny		B119

30x60\_12 Design | Shelly 30x60\_6 Design

Norwick

Norwick Decor

Shelly



White

Grey

Beige

Taupe



WALL · Norwick Beige Shiny Decor 29,5x59,5 Rect.



WALL · Shelly Grey Shiny 29,5x59,5 Rect.

STONES COLLECTION

# Evolutia

STONES COLLECTION



WALL - Evolutia Beige Matt 31,6x100 Rect. / Rain Matt 31,6x100 Rect.  
FLOOR - Evolutia Beige Matt 59,5x59,5 Rect

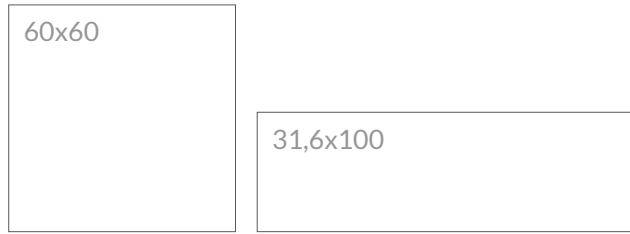




WALL · Evolutia White Matt 31,6x100 Rect. / Evolutia White Matt Decor 31,6x100 Rect.

# Evolutia

Porcelain & White Body Porcelánico y Pasta Blanca



AVAILABLE FORMATS / FORMATOS DISPONIBLES



PIECES NAME NOMBRE DE LA PIEZA	SIZES FORMATOS	PRICE GROUP GRUPO DE PRECIOS
Evolutia Matt	31,6x100 cm 12x40"	B94
Evolutia Matt Decor		B95
Rain Matt		B95



Evolutia Matt	59,5x59,5 cm 24x24"	B27
---------------	---------------------	-----




Skirting. Rodapié  
P31 8x59,5

31,6x100\_18 Design | Rain 31,6x100\_6 Design | 60x60\_18 Design

White

Beige



Evolutia  
Rain  
Evolutia Decor



WALL · Evolutia Beige Matt Decor 31,6x100 Rect. / Evolutia Beige Matt 31,6x100 Rect.



WALL · Evolutia White Matt 31,6x100 Rect. / Evolutia White Matt Decor 31,6x100 Rect.

STONES COLLECTION

# Linz

STONES COLLECTION



WALL · Linz White Matt Decor 31,6x100 Rect. / Linz White Matt 31,6x100 Rect.  
FLOOR · Linz White Matt 59,5x59,5 Rect.

# Linz

Porcelain & White Body Porcelánico y Pasta Blanca



AVAILABLE FORMATS / FORMATOS DISPONIBLES



PIECES NAME NOMBRE DE LA PIEZA	SIZES FORMATOS	PRICE GROUP GRUPO DE PRECIOS
Linz Matt	31,6x100 cm 12x40"	B94
Linz Matt Decor		B95



Linz Matt	59,5x59,5 cm 24x24"	B27
	90x90 cm 36x36"	B70

Skirting. Rodapié  
P31 8x59,5  
P36 8x90

31,6x100\_15 Design | 90x90\_12 Design | 60x60\_12 Design

Linz

Linz Decor



White

Pearl

Grey



WALL - Linz Grey Matt Decor 31,6x100 Rect. / Linz Grey Matt 31,6x100 Rect.  
FLOOR - Baywood Maple Matt 23x120

STONES COLLECTION



# Morgan

STONES COLLECTION

FLOOR - Morgan Sand Grip 29,5x59,5 Rect.

STONES COLLECTION



WALL&FLOOR · Morgan Grey Matt 29,5x59,5 Rect.

White



Grey



Sand



Mix



# Morgan

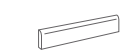
Porcelain Porcelánico

30x60

AVAILABLE FORMATS / FORMATOS DISPONIBLES



PIECES NAME NOMBRE DE LA PIEZA	SIZES FORMATOS	PRICE GROUP GRUPO DE PRECIOS
Morgan Matt	29,5x59,5 cm 12x24"	B27
Morgan Grip		B52



Skirting. Rodapié  
P31 8x59,5

30x60\_24 Design



# Vision

STONES COLLECTION

WALL · Vision White Matt 29,5x90 Rect. | Vision White Matt Decor 29,5x90 Rect.  
FLOOR · Siam White Matt 59,5x59,5 Rect.



WALL · Vision Natural Matt 29,5x90 Rect. | Deep Natural Matt 29,5x90 Rect.  
FLOOR · Siam Natural Matt 59,5x59,5 Rect.



# Vision

White Body Pasta Blanca

30x90

AVAILABLE FORMATS / FORMATOS DISPONIBLES




PIECES NAME NOMBRE DE LA PIEZA	SIZES FORMATOS	PRICE GROUP GRUPO DE PRECIOS
Vision Matt	29,5x90 cm 12x36"	B69
Vision Matt Decor		B59
Deep Matt		B59

30x90\_12 Design | Deep 30x90\_4 Design

Vision

Vision Decor


Deep



White

Natural

Grey



WALL - Vision White Matt Decor 29,5x90 Rect.



WALL - Deep Grey Matt 29,5x90 Rect.

STONES COLLECTION



# Siam

STONES COLLECTION

WALL · Vision White Matt 29,5x90 Rect.  
FLOOR · Siam White Matt 59,5x59,5 Rect.

STONES COLLECTION



White



Natural



Grey



FLOOR · Siam Grey Grip 59,5x59,5 Rect.

## Siam

Porcelain Porcelánico

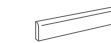


60x60

AVAILABLE FORMATS / FORMATOS DISPONIBLES



PIECES NAME NOMBRE DE LA PIEZA	SIZES FORMATOS	PRICE GROUP GRUPO DE PRECIOS
Siam Matt	○	B27
Siam Grip	○C3	B52



Skirting. Rodapié  
P31 8x59,5

60x60\_10 Design / diseños

# StoneBox

STONES COLLECTION



WALL&FLOOR · New Slate Dark Matt 59,5x119,2 Rect.

# New Slate *StoneBox*

Porcelain Porcelánico

STONES COLLECTION



AVAILABLE FORMATS / FORMATOS DISPONIBLES



PIECES NAME NOMBRE DE LA PIEZA	SIZES FORMATOS	PRICE GROUP GRUPO DE PRECIOS
New Slate Dark Matt	59,5x119,2 cm 24x48"	B85
	90x90 cm 36x36"	B70



Skirting. Rodapié  
P31 8x59,5  
P36 8x90

60x120\_12 Design | 90x90\_8 Design


FLOOR · New Slate Dark Matt 90x90 Rect.



FLOOR · New SlateDark Matt 59,5x119,2 Rect.

STONES COLLECTION

**Chartres** *StoneBox*  
 Porcelain Porcelánico



AVAILABLE FORMATS / FORMATOS DISPONIBLES



PIECES NAME NOMBRE DE LA PIEZA	SIZES FORMATOS	PRICE GROUP GRUPO DE PRECIOS
Chartres Cream Matt	59,5x119,2 cm 24x48"	B85
	90x90 cm 36x36"	B70

 Skirting. Rodapié  
 P31 8x59,5  
 P36 8x90

60x120\_16 Design | 90x90\_8 Design



WALL · Chartres Cream Matt 59,5x119,2 Rect.  
FLOOR · Chartres Cream Matt 90x90 Rect.




STONES COLLECTION

**Oxford StoneBox**  
 Porcelain Porcelánico



FLOOR · Oxford Grey Matt 90x90 Rect.



AVAILABLE FORMATS / FORMATOS DISPONIBLES



PIECES NAME NOMBRE DE LA PIEZA	SIZES FORMATOS	PRICE GROUP GRUPO DE PRECIOS
Oxford Grey Matt	59,5x119,2 cm 24x48"	B85
	90x90 cm 36x36"	B70

 Skirting. Rodapié  
 P31 8x59,5  
 P36 8x90


60x120\_12 Design | 90x90\_12 Design



WALL - Oxford Grey Matt 59,5x119,2 Rect.

Norwegian *StoneBox*  
 Porcelain Porcelánico

STONES COLLECTION



AVAILABLE FORMATS / FORMATOS DISPONIBLES



PIECES NAME NOMBRE DE LA PIEZA	SIZES FORMATOS	PRICE GROUP GRUPO DE PRECIOS
Norwegian White Matt	59,5x119,2 cm 24x48"	B85
	90x90 cm 36x36"	B70

 Skirting. Rodapié  
 P31 8x59,5  
 P36 8x90

60x120\_12 Design | 90x90\_12 Design

FLOOR · Norwegian White Matt 90x90 Rect.



WALL&FLOOR · Norwegian White Matt 59,5x119,2 Rect.

# CEMENTS COLLECTION

- 184 \_Freedom
- 188 \_Inspire
- 194 \_Rhapsody



## PORCELAIN & WHITE BODY PORCELÁNICO Y PASTA BLANCA


**Apariencia de cemento.**  
Una de las tendencias del momento. Corazón de piedra.  
Reinventamos el efecto emblema del estilo industrial para otorgarle un cariz más vivo, donde el cemento sin alma se convierte en piedra. Un paso adelante en esta gama de producto, más allá del *concrete effect*, que toma las bellas e imperfectas vetas de la piedra sobre un fondo cementoso de colores muy neutros. Desde los grises más sutiles y subidos, a la gama de cálidos, como el blanco o el beige.  
Una amplia propuesta de efecto híbrido en materia de formatos que se complementa con decorados y relieves para revestimiento muy elegantes y exclusivos.  
**Valor añadido** para proyectos modernos.

The appearance of cement.  
One of the trends of the moment. A heart of stone.  
We reinvent the insignia effect of the industrial style to give it a chicer complexion, where cement becomes stone. A step forward in this product range, beyond the *concrete effect*, which takes the beautiful and imperfect veins of stone on a cement background of very neutral colours. From the subtle and accentuated greys to the range of warmer tones, such as white or beige.  
A broad hybrid design with a view to formats that are complemented by very elegant and exclusive designs and reliefs for walls covering.  
**Added value** for modern projects.

# Freedom

CEMENTS COLLECTION

WALL · Freedom Beige Matt 29,5x90 Rect. | Blocks Beige Matt 29,5x90 Rect.



# Freedom

White Body Pasta Blanca

30x90

AVAILABLE FORMATS / FORMATOS DISPONIBLES



PIECES NAME NOMBRE DE LA PIEZA	SIZES FORMATOS	PRICE GROUP GRUPO DE PRECIOS
Freedom Matt	29,5x90 cm 12x36"	B69
Blocks Matt		B59

30x90\_19 Design

Freedom

Blocks



Moon

Grey

Beige



WALL · Blocks Moon Matt 29,5x90 Rect.

CEMENTS COLLECTION

WALL · Inspire Beige Matt 29,5x90 Rect. | Inspire Beige Matt Decor 29,5x90 Rect.  
FLOOR · Inspire Beige Matt 59,5x59,5 Rect.



# Inspire

CEMENTS COLLECTION

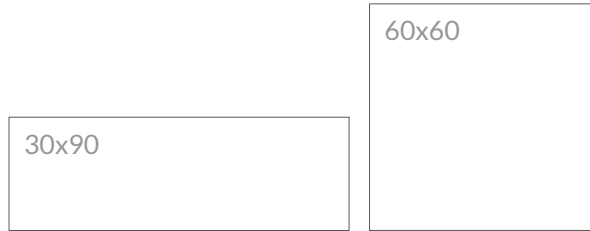




WALL · Inspire Light Matt 29,5x90 Rect. / Inspire Lines Light Matt 29,5x90 Rect.  
FLOOR · Inspire Light Matt 59,5x59,5 Rect.

# Inspire

Porcelain & White Body Porcelánico y Pasta Blanca



AVAILABLE FORMATS / FORMATOS DISPONIBLES




PIECES NAME NOMBRE DE LA PIEZA	SIZES FORMATOS	PRICE GROUP GRUPO DE PRECIOS
Inspire Matt	29,5x90 cm 12x36"	B69
Inspire Matt Decor		B59
Inspire Lines Matt		B59



Inspire Matt	59,5x59,5 cm 24x24"	B27
--------------	---------------------	-----

30x90\_21 Design | Lines 30x90\_6 Design | 60x60\_16 Design



\*\* Inspire Decor esta compuesto por 3 modelos/gráficas diferentes.  
\*\* Inspire Decor is made up of 3 different models / graphics.



Skirting. Rodapié  
P31 8x59,5

Inspire

Inspire Decor

Inspire Lines



Light

Grey

Beige

WALL · Inspire Grey Matt Decor 29,5x90 Rect.



CEMENTS COLLECTION



# Rhapsody

CEMENTS COLLECTION

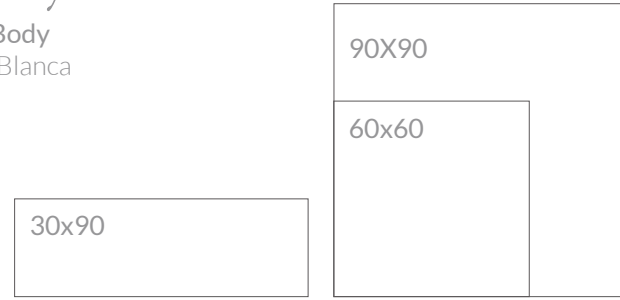
FLOOR · Rhapsody Sand Matt 90x90 Rect.



WALL • Rhapsody Grey Matt 29,5x90 Rect. | Rhapsody Grey Matt Decor 29,5x90 Rect.  
FLOOR • Feelwood Natural Matt 21,8x84

# Rhapsody

Porcelain & White Body  
Porcelánico y Pasta Blanca



AVAILABLE FORMATS / FORMATOS DISPONIBLES



PIECES NAME NOMBRE DE LA PIEZA	SIZES FORMATOS	PRICE GROUP GRUPO DE PRECIOS
Rhapsody Matt	29,5x90 cm 12x36"	B69
Rhapsody Matt Decor		B59



Rhapsody Matt	59,5x59,5 cm 24x24"	B27
	90x90 cm 36x36"	B70




Skirting. Rodapié  
P31 8x59,5  
P36 8x90

30x90\_21 Design | 60x60\_16 Design | 90x90\_12 Design

Rhapsody

Rhapsody Decor



White

Pearl

Grey

Sand

WALL · Rhapsody White Matt Decor 29,5x90 Rect.



CEMENTS COLLECTION



# METAL COLLECTION

## WHITE BODY PASTA BLANCA

Metales preciosos. Plata, titanio, cobre.  
Metales rudos, cuyo carácter desgastado son la **expresión más fidedigna del devenir del tiempo.**

Completamos nuestra gama de efectos con el 'todo metal' y nuestra exquisita y moderna colección Siri. Una superficie altamente destonificada y llena de detalles cromáticos que traslada a los espacios la personalidad del estilo industrial con una gran variedad de acabados metálicos.

Precious metals. Silver, titanium, copper.  
Rough metals, whose worn **appearance authentically reflects the passage of time.**  
We are adding to our effects range with "all metal" and our exquisite and modern Siri collection. A highly shaded surface full of colourful details that add a touch of industrial style to spaces with a wide variety of metallic finishes.




# Sidi

METAL COLLECTION

WALL · Sidi Beige Matt 31,6x100 Rect. / Sidi Cooper Matt Decor 31,6x100 Rect.  
FLOOR · Sidi Cooper Matt 75x75 Rect.

# Sidi

Porcelain & White Body  
Porcelánico y Pasta Blanca



AVAILABLE FORMATS / FORMATOS DISPONIBLES



PIECES NAME NOMBRE DE LA PIEZA	SIZES FORMATOS	PRICE GROUP GRUPO DE PRECIOS
Sidi Matt	31,6x100 cm 12x40"	B94
Sidi Decor Matt		B95



Sidi Matt	75x75 cm 30x30"	B49
-----------	-----------------	-----



Skirting. Rodapié  
P23 8x75

31,6x100\_ 18 Design | 75x75\_ 12 Design

Sidi

Sidi Decor



Light

Silver

Beige

Cooper



WALL - Sidi Light Matt 31,6x100 Rect. / Sidi Light Decor Matt 31,6x100 Rect. / Sidi Silver Matt 31,6x100 Rect.  
FLOOR - Sidi Light Matt 59,5x59,5 Rect.

METAL COLLECTION



# COLOURS COLLECTION



## WHITE BODY PASTA BLANCA

Oda al blanco. A la pureza. A la calma.  
A la serenidad. Porque el blanco está de moda.  
Apostamos por este color tan trendy como atemporal por su capacidad para multiplicar y mejorar las posibilidades de cada proyecto.  
Uno de los objetivos de Proconcept. Porque aporta luminosidad, tranquilidad, sensación de espacio.  
Desde versiones mates al todo brillo para aprovechar todavía más si cabe la sensación de luz. Y trabajamos las superficies para hacer más singulares y únicas, materializándose en relieves sinuosos y dinámicos para potenciar el **valor de los espacios interiores**.

Ode to white. To purity. To calm.  
To serenity. Because the white is in fashion.  
We are committed to this trendy and timeless colour, due to its ability to multiply and improve the possibilities of each project.  
One of Proconcept's objectives. Because it provides luminosity, peace of mind, a sense of space.  
From matt to full gloss versions to take even more advantage of the sensation of light, if that were possible. And we work the surfaces to make them more singular and unique, materialising on sinuous and dynamic reliefs to highlight interior spaces.

WALL · Avoriaz Arcs Matt 31,6x100 Rect.



# Aspen & Avoriaz

COLOURS COLLECTION



WALL · Avoriaz Matt 29,5x59,5 Rect. / Avoriaz Next Matt 29,5x59,5 Rect.  
 FLOOR · Boston Grey Matt 59,5x59,5 Rect


COLOURS COLLECTION

Aspen & Avoriaz  
 Next



## Aspen & Avoriaz

White Body Pasta Blanca



AVAILABLE FORMATS / FORMATOS DISPONIBLES



PIECES NAME NOMBRE DE LA PIEZA	SIZES FORMATOS	PRICE GROUP GRUPO DE PRECIOS
Aspen White Shiny	29,5x59,5 cm 12x24"	B115
Aspen Next Shiny		B119
Avoriaz White Matt		B115
Avoriaz Next Matt		B119




WALL · Aspen Shiny 29,5x90 Rect. / Aspen Arcs Shiny 29,5x90 Rect.  
 FLOOR · Boston Taupe Matt 59,5x59,5 Rect.

COLOURS COLLECTION

Aspen & Avoriaz

Arcs



## Aspen & Avoriaz

White Body Pasta Blanca



AVAILABLE FORMATS / FORMATOS DISPONIBLES



PIECES NAME NOMBRE DE LA PIEZA	SIZES FORMATOS	PRICE GROUP GRUPO DE PRECIOS
Aspen White Shiny	29,5x90 cm 12x36"	B69
Aspen Arcs Shiny		B59
Avoriaz White Matt		B69
Avoriaz Arcs Matt		B59



WALL · Aspen Shiny 31,6x100 Rect. / Trento Lines Shiny 31,6x100 Rect.  
 FLOOR · Boston Grey Matt 59,5x59,5 Rect.


COLOURS COLLECTION

Aspen & Avoriaz

Trento Lines

## Aspen & Avoriaz

White Body Pasta Blanca



AVAILABLE FORMATS / FORMATOS DISPONIBLES



PIECES NAME NOMBRE DE LA PIEZA	SIZES FORMATOS	PRICE GROUP GRUPO DE PRECIOS
Aspen White Shiny	31,6x100 cm 12x40"	B94
Trento Lines Shiny		B95
Avoriaz White Matt		B94
Trento Lines Matt		B95



# Technical Information

información Técnica

# Laying & Maintenance

## Colocación y Mantenimiento

Una colocación adecuada y cuidadosa de los productos fabricados por Proconcept es vital para hacer resaltar al máximo las características técnicas de los mismos. (Norma de referencia UNE 138002). Por este motivo, es necesario:

Verificar el calibre, tono y calidad del producto, antes de la colocación.

Escoger herramientas de instalación adecuadas (llana dentada, maza de goma blanda, ventosa y llana de goma para la aplicación de la junta).

Que la superficie sobre la cual vaya a instalarse el material esté nivelada, limpia y aislada de la humedad.

Prestar especial atención al tipo de adhesivo a utilizar (consultar con el proveedor habitual de adhesivos), dado que cada tipo de cerámica requiere el adhesivo adecuado. (Norma de referencia: EN-1348 y UNE 138002).

El profesional responsable de la colocación del material, debe elegir adecuadamente las juntas entre piezas, así como las juntas perimetrales, de manera que se garantice una correcta absorción de movimientos estructurales, y una compensación de tolerancias dimensionales del producto.

Proconcept recomienda colocar la cerámica con una junta mínima de entre 1,5 mm y 3 mm dependiendo de espesor y formato (consultar siempre la norma UNE 138002) y comprobar si en la caja hay otras indicaciones (medidas entre calibres o junta recomendada).

No se debe utilizar junta de color que contenga negro de humo (carbón micronizado), ni tintes que pueden dificultar la limpieza de la superficie revestida.

Limpiar los restos de rejuntado de la superficie de las baldosas cuando aún están frescos, utilizando una esponja con agua limpia; en ningún caso deben utilizarse materiales que presenten alta dureza y puedan rayar el producto cerámico tales como espátulas metálicas o estropajos abrasivos. Siempre se deben seguir las recomendaciones indicadas por el fabricante de adhesivos.

Una vez colocado el azulejo, hay que evitar las operaciones en la zona alicatada (enyesado, pintura, colocación andamios/escaleras, proyección de restos metálicos de radiales, trasiego de herramientas, arrastre de objetos pesados, resto de materiales abrasivos de obra, etc.), en caso contrario, siempre hay que proteger las baldosas y las juntas para evitar posteriores problemas de limpieza o deterioro. El material que se use para esta protección no debe dañar ni contener productos químicos que dañen al azulejo.

Correct, careful laying of Proconcept products is vital for taking full advantage of their technical characteristics. (Standard of reference: UNE 138002) For this reason, the following points are necessary:

Check the calibre, tone and quality of the product before laying.

Choose appropriate installation tools (toothed trowel, white rubberhammer, suction grip and rubber trowel for pointing).

Ensure that the surface on which the material is to be laid is level, clean and insulated from damp.

Pay special attention to the type of adhesive to be used (consult the habitual adhesive supplier), since each type of ceramic requires the appropriate adhesive. (Standard of reference: EN-1348).


The professional responsible for laying the material must choose the appropriate joints between pieces and the perimeter joints, in order to guarantee correct absorption of structural movements, and an allowance for dimensional tolerances of the product.

Proconcept recommends laying the tiles with a minimum joint between 1,5 mm to 3 mm thickness, depending on thickness and format (Always consult the standard UNE 138002) and checking for other indications given on the box (measurements between calibres, recommended joint).

Do not use coloured pointing material containing black smoke (micronised carbon) or dyes which can hamper the cleaning of the tiled surface.

Clean off excess pointing material from the surface of the tiles when it is still fresh, using a sponge and clean water; never use hard materials that could scratch the tiles, such as metal spatulas or abrasive scourers. Always follow the recommendations given by the adhesive manufacturer.

Once the tiles are laid, avoid working in the tiled zone (plastering, painting, placing scaffolds/ladders, projecting metallic fragments from disc grinders, moving tools, dragging heavy objects, moving remains of abrasive building materials, etc.) If this cannot be avoided, always protect the tiles and joints to prevent problems of cleaning or deterioration. The materials used for this protection must not be harmful or contain chemical products which may damage the tiling.



#### **Durante los trabajos de ejecución:**

Dado que el pavimento no es el último elemento a colocar en una obra, será necesario una vez instalado darle una adecuada protección frente a posibles daños que pudieran ocasionar trabajos posteriores, para lo cual deberá cubrirse con cartón, moqueta o plásticos gruesos.

#### **During fixing:**

Once the tiles have been fixed, it will be necessary to provide adequate protection against possible damage during subsequent building work, covering them with cardboard, thick, carpet or plastic.

#### **Especial colocación de formatos rectangulares:**

La colocación a rompejunta de formatos rectangulares nunca debe realizarse en la mitad de la pieza.

Se aconseja que para mantener la estética y evitar dificultades en su instalación, la colocación a rompejunta no supere el 25% del lado sobre el que se aplica.

#### **Special for laying rectangular formats:**

When laying rectangular formats discontinuously, never do so in the centre of the piece.

In order to maintain the aesthetic appearance and avoid difficulties in installation, we recommend that discontinuous laying does not exceed 25% of the side to which it is applied.

#### **Especial colocación de peldaños:**

El soporte estructural debe estar totalmente limpio y enrasado en superficie.

Se recomienda un buen replanteo previo por parte de la Dirección Facultativa.

Empezar la colocación desde arriba hacia abajo.

Es imprescindible no dejar zonas sin cemento cola.

Macizar completamente el hueco entre la pared y el borde interior del peldaño.

Colocar siempre la tabica (contra-huella) al mismo nivel que el peldaño.

Se recomienda la protección del peldaño durante la obra.

Se deben evitar golpes directos a los peldaños durante la obra y una vez instalados.

#### **Special for laying steps:**

The substrate must be perfectly clean and smooth.

Begin laying from the top downwards.

A good preliminary rethinking by the Facultative Direction is recommended.

Do not leave any zones without cement glue.

Fill completely the gap between the wall and the lower edge of the step. Always place the riser at the same level as the step.

It is recommended to protect the step surfaces while working. Avoid direct blows to the steps both during and after installation.

#### **Limpieza inicial después de haber colocado los azulejos:**

Los restos de suciedad que se generan tras la puesta en obra se eliminarán fácilmente con un desincrustante comercial o, en su defecto, con un detergente de base ácida, si bien deberá tenerse en cuenta la resistencia química indicada por el fabricante de las baldosas. Para la utilización de productos de limpieza, deberán tenerse en cuenta las siguientes consideraciones generales:

- Nunca debe efectuarse una limpieza ácida sobre pavimentos recién instalados, porque el ácido reacciona con el cemento no fraguado, pudiendo deteriorar las juntas o depositar compuestos insolubles sobre su superficie.
- Es conveniente impregnar la superficie con agua limpia previamente a cualquier tratamiento químico, previniendo así la posible absorción de los agentes utilizados por el material de rejuntado, y aclarar con agua inmediatamente después del tratamiento para eliminar los restos de productos químicos.
- No deben utilizarse espátulas metálicas ni estropajos abrasivos, siendo adecuadas las esponjas, preferentemente naturales.
- Este tipo de operaciones deben ser realizadas por personal experimentado, teniendo en cuenta las características de las baldosas y las recomendaciones del fabricante.

#### **Cleaning after fixing:**

Residues remaining after work completion can be easily removed with a commercial detergent or an acid-based one, always considering the chemical resistance indicated by the manufacturer. When using cleaning products the following general considerations should be taken into account:

- Acid cleaning should never be carried out on recently laid floor tiles. The reaction of the acid with the unset cement may damage the joints or deposit insoluble compounds on the surface.
- It is recommended to soak the surface with clean water before using any chemical agent. This prevents the grouts from absorbing these agents. Clean the surface with water immediately after the treatment to remove any remain of the chemical products.
- Trowels and abrasive scourers must not be used. The use of sponges is strongly recommended, especially natural ones.
- The fixing by a professional tiler is highly recommended for getting the best performance.

#### **Cuidado ordinario:**

La limpieza cotidiana de las baldosas de gres es particularmente simple ya que únicamente se requiere agua limpia a la que puede añadirse un detergente de base alcalina.

No se recomienda el uso de ceras, aceites o productos similares ya que la nula porosidad de la superficie vidriada impide la correcta aplicación.

Eventualmente, podemos encontrarnos frente a manchas de tipo doméstico que no pueden ser totalmente eliminadas con un detergente comercial, por lo que será necesario el empleo de disolventes o agentes limpiadores específicos.

Deberá consultarse previamente la clase de resistencia química de la baldosa y, para mayor seguridad, es conveniente hacer una prueba de la limpieza sobre piezas de reserva o en un lugar poco visible.

#### **Routine care:**

Daily cleaning of stoneware tiles is particularly simple, it only requires clean water to which an alkaline base cleaner may be added.

The use of waxes, oils or similar products is not recommended since the non-porous glazed surface prevents from a correct application.

It may occasionally occur that stains cannot be fully removed with a commercial detergent, making necessary to use solvents or specific cleaning agents. It is recommended to firstly check the chemical resistance of the tile and, as an extra precaution, test in a clean, spare tile or in non-visible area.

#### **Muy importante:**

Los azulejos y piezas complementarias pintadas a mano y aquellas con efectos de lustres, nacarados y oros deben ser tratados con delicadeza durante los procesos de colocación y posterior limpieza, así como durante su cuidado ordinario, ya que la utilización de ácidos puros o diluidos, detergentes u otros productos corrosivos alteran de forma importante su apariencia original.

#### **Important:**

Hand-painted ceramic wall tiles or complementary pieces on third and fourth firing must be treated with extreme care during both the fixing and subsequent cleaning, as well as during ordinary routine cleaning. The use of pure or diluted acids, detergents or other corrosive products will seriously harm their original look.



# Technical Features

## Características Técnicas

	<b>Bla</b> Porcelain	<b>B1b</b> Glossy Porcelain	<b>B1la</b> Gres	<b>B1ll</b> Wall tile
<b>Longitud y anchura</b> Length and width	± 0,6% ± 0,2%	± 0,6% ± 0,2%	± 0,6% ± 0,2%	± 0,5% ± 0,2%
<b>Espesor</b> Thickness	± 5% ± 0,5%	± 5% ± 0,5%	± 5% ± 0,5%	± 10% ± 0,5%
<b>Rectitud de lados *</b> Straightness of sides *	± 0,5% ± 1,5%	± 0,5% ± 1,5%	± 0,5% ± 1,5%	± 0,3% ± 1,5%
<b>Ortogonalidad *</b> Rectangularity *	± 0,5% ± 2,0%	± 0,5% ± 2,0%	± 0,5% ± 2,0%	± 0,5% ± 2,0%
<b>Planitud de superficie *</b> Surface flatness *	± 0,5% ± 2,0%	± 0,5% ± 2,0%	± 0,5% ± 2,0%	+ 0,5% + 2,0% - 0,3% - 1,5%
<b>Absorción de agua</b> Water absorption	Δa < 0,5%	0,5% < Δa < 3%	3% < Δa < 6%	Δa > 10%
<b>Fuerza de rotura (N)</b> Breaking strength	E > 7,5 Mínimo 1.300N E < 7,5 Mínimo 1.100N	E > 7,5 Mínimo 1.100N E < 7,5 Mínimo 700N	E > 7,5 Mínimo 1.000N E < 7,5 Mínimo 600N	E > 7,5 Mínimo 600N E < 7,5 Mínimo 200N
<b>Resistencia a la flexión (N/mm<sup>2</sup>)</b> Flexural strength	Mínimo 35 N/mm <sup>2</sup>	Mínimo 30 N/mm <sup>2</sup>	Mínimo 22 N/mm <sup>2</sup>	E > 7,5 Mínimo 12N/mm <sup>2</sup> E < 7,5 Mínimo 15N/mm <sup>2</sup>
<b>Resistencia al desgaste</b> Surface abrasion resistance	Valor declarado	Valor declarado	Valor declarado	No aplica
<b>Coefficiente de dilatación térmica lineal (1/k)</b> Coefficient of linear thermal expansion	Valor declarado	Valor declarado	Valor declarado	Valor declarado
<b>Resistencia al choque térmico</b> Thermal shock resistance	Cumple	Cumple	Cumple	Cumple
<b>Resistencia al cuarteo</b> Crazing resistance	Cumple	Cumple	Cumple	Cumple
<b>Resistencia a la helada</b> Frost resistance	Resiste	No cumple	No cumple	No cumple
<b>Deslizamiento</b> Coefficient of friction	Valor declarado	Valor declarado	Valor declarado	No aplica
<b>Resistencia a productos de limpieza y aditivos para piscina</b> Resistance to household chemicals and swimming pool salts	Mínimo GB	Mínimo GB	Mínimo GB	Mínimo GB
<b>Resistencia a bajas concentraciones</b> Resistance to low concentrations	GLA / Pulido GLB	GLA	GLA	GLA
<b>Resistencia a altas concentraciones</b> Resistance to high concentrations	GHA / Pulido GHB	GHA	GHA	GHA
<b>Resistencia a las manchas</b> Resistance to stains	Mínimo Clase 3	Mínimo Clase 3	Mínimo Clase 3	Mínimo Clase 3

**B1ll** - Uso únicamente como Revestimiento interior - Absorción de agua > 10% | *Use only as interior cladding - Water absorption > 10%*

**Bla** - Uso como Pavimento y revestimiento interior y exterior - Absorción de agua < 0,5% | *Use as interior and exterior floor and wall covering - Water absorption < 0.5%*

**B1b** - Uso como Pavimento y revestimiento solo interior - 0,5% < Absorción de agua < 3% | *Use as interior floor and wall covering only - 0.5% < Water absorption < 3%*

**B1la** - Uso como Pavimento y revestimiento solo interior - 3% < Absorción de agua < 6% | *Use as interior floor and wall covering only - 3% < Water absorption < 6%*

\*Las características indicadas son generales por grupo de absorción, para características concretas de modelo y color solicitar la ficha técnica correspondiente.

\*The characteristics indicated are general for each absorption group, for specific characteristics of the model and color, please request the corresponding technical data sheet.

# Packing

Pesos y medidas



FORMAT FORMATO	BOXES CAJAS			PALLET PALET			EUROPALLET EUROPALET		
	PZ	M <sup>2</sup>	KG	BOXES CAJAS	M <sup>2</sup>	KG	BOXES CAJAS	M <sup>2</sup>	KG
<b>PORCELAIN PORCELÁNICO</b>									
21,8x84 cm 9x33"	7	1,28	25	-	-	-	48	61,44	1,198
23x120 cm 9x48"	6	1,66	32	-	-	-	42	69,72	1.320
19,5x119,2 cm 9x48"	5	1,16	27	-	-	-	42	48,72	986
25x150 cm 12x59"	3	1,13	26	54	61,02	1.404	-	-	-
75x75 cm 30x30"	3	1,69	42	-	-	-	30	50,7	1.250
90x90 cm 36x36"	2	1,62	41,5	34	55,08	1.451	-	-	-
120x120 cm 48x48"	1	1,44	39	36	51,84	1.352	-	-	-
59,5x119,2 cm 24x48"	2	1,42	31	-	-	-	32	45,44	921
59,5x119,2 cm 24x48" DECOR/RELIEVE	2	1,42	33	-	-	-	32	45,44	998
60x120 cm 24x48"	2	1,44	36	-	-	-	32	46,1	1.137
59,5x59,5 cm 24x24"	4	1,42	28	-	-	-	36	51,12	959
29,5x59,5 cm 12x24"	7	1,23	25	-	-	-	40	49,2	946
<b>WHITE BODY PASTA BLANCA</b>									
29,5x59,5 cm 12x24"	8	1,4	24	-	-	-	32	44,8	725
29,5x59,5 cm 12x24" RELIEVE	7	1,23	22	-	-	-	32	39,4	660
29,5x90 cm 12x36"	6	1,59	27	54	85,86	1.400	-	-	-
29,5x90 cm 12x36" RELIEVE	5	1,33	25	60	79,8	1.374	-	-	-
31,6x100 cm 12x40"	5	1,58	29	42	66,4	1.154	-	-	-

# Certifications

## Certificados



Marcado CE que declara la conformidad de todos nuestros productos con los requisitos legales y técnicos en materia de seguridad.  
CE Marking declares conformity of our products with the technical and legal requirements for safety.



Certificado CCC que avala que nuestros productos cumplen con el estándar de radioactividad.  
CCC Certificate that guarantees that our products meet the standard of radioactivity.



Certificado del contenido en COVs que declara que nuestros productos están exentos y son de tipo A.  
Certificate of content in COVs which states that our products are exempt and belong to type A.



Certificado LEED que avala el cumplimiento de un conjunto de normas sobre la utilización de estrategias encaminadas a la sostenibilidad en edificios.  
LEED certificate that guarantees compliance with a set of rules on the use of strategies aimed at sustainability in buildings.



Certificación de AENOR, para la aplicación y mantenimiento de un Sistema de Gestión de Calidad para el siguiente ámbito: diseñar, desarrollar, fabricar y comercializar baldosas cerámicas que cumplan los requisitos de Norma ISO 9001:2015 Número de registro: ER-0498/2020.  
AENOR certification, for implementing and maintaining a Quality Management System for the following scope: design, development, manufacture and marketing of ceramic tiles that meet the requirements of the following standard ISO 9001:2015 Registrer Number: ER-0498/2020.



En cumplimiento con los documentos normativos UNE creados en los Comités Técnicos de Normalización de la Asociación Española de Normalización y Certificación.  
In compliance with UNE normative documents created in the Technical Committees for Standardization of the Spanish Association for Standardization and Certification.



Certificación DAPcons, programa de ecoetiquetado de EPD de la construcción pionero en España que sigue las directrices europeas y regulado por las normas ISO 14025 y 15804.  
DAPcons certification, EPD ecolabeling programme for pioneering construction in Spain which follows European guidelines and is regulated by ISO 14025 and 15804 standards.



Documento de Idoneidad Técnica - DIT.  
Technical Approval Document - DIT



La AAI incluye todos los aspectos ambientales, y aquellos otros relacionados que consideren las autoridades ambientales competentes, de acuerdo con la legislación básica estatal y las correspondientes autonómicas.  
The AAI includes all environmental aspects, and other related aspects considered by the competent environmental authorities, in accordance with basic state and corresponding autonomous legislation.



La calidad e imparcialidad del proceso de certificación y el nivel de sus requisitos constituyen la base del valor añadido técnico de la certificación QB.  
The quality and impartiality of the certification process, and the level of its requirements form the basis of the technical added value of QB certification.



La certificación de NSF asegura a los proveedores, minoristas, entes reguladores y consumidores que una organización independiente ha revisado el proceso de fabricación y ha determinado que el producto cumple con estándares específicos de seguridad, calidad, sostenibilidad o desempeño.  
NSF certification assures suppliers, retailers, regulators and consumers that an independent organisation has reviewed the manufacturing process and determined that the product meets specific standards of safety, quality, sustainability or performance.



Permiso, expedido por SASO, para utilizar la marca de calidad en los productos, que verifica que la instalación dispone de un sistema de gestión eficaz que garantiza la conformidad de la producción con el Reglamento Técnico General, el procedimiento de concesión y la especificación de la norma saudí.  
A permit, issued by SASO, to use the Quality Mark on products, which verifies that the facility has an effective management system that ensures production conformity with the General Technical Regulation, granting procedure and Saudi standard specification.

Proconcept se reserva el derecho de introducir modificaciones en este catálogo en beneficio del producto y del cliente. Todos los nombres, medidas y referencias de las piezas se encuentran también disponibles en nuestra página web, evitando de este modo errores tipográficos que se hayan podido producir a la hora de imprimir este catálogo. Debido a los procesos de impresión, los colores de las piezas representadas, pueden sufrir una leve variación respecto al color original.

Quedan prohibidos, conforme a la legislación vigente, la reproducción total o parcial de esta publicación por cualquier medio o procedimiento, el tratamiento informático o cualquier forma de cesión de la misma sin autorización previa y por escrito de los titulares del copyright.

Todas las imágenes y el contenido de esta publicación son propiedad de Proconcept.

© 2021 Proconcept. Todos los derechos reservados.

Proconcept reserves the right to make changes in this catalogue for the benefit of the product and the customer. All names, measures and benchmarks of the pieces are also available on the website, this avoiding typographical error that may have occurred at the time of printing this catalogue. Due to printing processes, the colors of the pieces represented, may have a slight variation from the original color.

In accordance with current legislation, the total or partial reproduction of this publication by any means or procedure, computer processing or any form of transfer of the same without prior written permission of the copyright holders are prohibited.

All images and content in this publication are the property of Saniceramic Proconcept reserves all rights and, in particular, those of reproduction, distribution, public communication and transformation, even partial.

© 2021 Proconcept. All rights reserved.